



Mittel


## BERLIN 02

Klassischer Uniformschuh für Berufskräfte


Obermaterial	Nappa Leder
Innenfutter	Microsuede
Fußbett	SJ Schaum-Fußbett
Sohle	PU / Gummi
Sicherheitsnorm	O2 / SRC
Größenbereich	EU 36-48 / UK 3.5-13.0 / US 4.0-13.5 JPN 22.5-31.5 / KOR 235-315
Mustergewicht	0.445 kg
Standards	EN ISO 20347:2012 ASTM F2892:2018




BLK



**Atmungsaktives Obermaterial aus Leder**  
Naturleder bietet ein hohes Maß an Tragekomfort und Strapazierfähigkeit bei vielseitigen Anwendungen.



**Herausnehmbare Einlegesohle**  
Wechseln Sie Ihre Einlegesohle regelmäßig oder verwenden Sie Ihre eigenen orthopädischen Einlegesohle für einen höheren Komfort.



**SJ Foam**  
Herausnehmbares, komfortables antistatisches Fußbett, das für eine optimale Passform, Führung und Stoßdämpfung im Fersen- und Vorfußbereich sorgt. Atmungsaktiv und feuchtigkeitsabsorbierend.



**SRC-Rutschfestigkeit**  
Rutschfeste Sohlen sind eines der wichtigsten Merkmale von Sicherheits- und Berufsschuhen. SRC-rutschfeste Sohlen bestehen sowohl SRA- als auch SRB-Rutschfestigkeitstests, sie werden sowohl auf Stahl- als auch auf Keramikoberflächen getestet.

**Branchen:**

Gastronomie, Lebensmittel, Produktion

**Umgebungen:**

Feuchte Umgebung, Extrem rutschige Oberflächen, Trockene Umgebung

**Vorsorge und Wartung:**

Um die Lebensdauer Ihrer Schuhe zu verlängern, empfehlen wir, diese regelmäßig mit einem geeignetem Produkt zu reinigen und zu schützen. Trocknen Sie Ihre Schuhe nicht an einem Heizkörper oder in der Nähe einer Wärmequelle.

	Beschreibung	Maßeinheit	Ergebnis	EN ISO 20347
<b>Obermaterial</b>	<b>Nappa Leder</b>			
	Obermaterial: Durchlässigkeit für Wasserdampf	mg/cm <sup>2</sup> /h	3.7	≥ 0.8
	Obermaterial: Wasserdampfkoeffizient	mg/cm <sup>2</sup>	34	≥ 15
<b>Innenfutter</b>	<b>Microsuede</b>			
	Futter : Durchlässigkeit für Wasserdampf	mg/cm <sup>2</sup> /h	4.7	≥ 2
	Futter : Dampfdurchlässigkeitskoeffizient	mg/cm <sup>2</sup>	46	≥ 20
<b>Fußbett</b>	<b>SJ Schaum-Fußbett</b>			
	Fußbett: Abriebfestigkeit (trocken/nass) (Zyklen)	Zyklen	25600/12800	25600/12800
<b>Sohle</b>	<b>PU / Gummi</b>			
	Laufsohle : Abriebfestigkeit (Volumenverlust)	mm <sup>3</sup>	72.2	≤ 150
	Laufsohle: Rutschfestigkeit SRA	Reibung	0.53	≥ 0.28
	Rutschfestigkeit der Laufsohle SRA: flach	Reibung	0.51	≥ 0.32
	Laufsohle: Rutschfestigkeit SRB	Reibung	0.24	≥ 0.13
	Rutschfestigkeit der Laufsohle SRB: flach	Reibung	0.27	≥ 0.18
	Laufsohle: Antistatisch	MegaOhm	134	0.1 - 1000
	Laufsohle : ESD	MegaOhm	N/A	0.1 - 100
Laufsohle : Energieaufnahme in der Ferse (J)	J	40.1	≥ 20	

Mustergröße: 42

Unsere Schuhe werden ständig weiterentwickelt, die oben genannten technischen Daten können sich ändern. Alle Produktnamen und die Marke Safety Jogger, sind registriert und dürfen ohne unsere schriftliche Zustimmung in keinem Format verwendet oder reproduziert werden