


	Artikel-Nr.: 6821	Rev. 0
	<b>Produktdatenblatt</b> <b>Bau- und Industrieschlauch</b>	Sprache: DE
		Revisionsdatum: 2019/11/15




## \*DOUGLAS\* D/25 Bau- und Industrieschlauch

<b>Material Mantel</b>	Polyestergarn	
<b>Material Seele</b>	Polyurethan	
<b>Betriebsdruck</b>	10 Bar	
<b>Berstdruck</b>	30 Bar	

Technische Informationen						
	Gewicht [kg]	Innen-Ø [mm]	Länge [m]	Betriebsdruck [bar]	Berstdruck [bar]	Einbindung
1"	1,0	D/25mm	10	10	30	ja
1"	1,0	D/25mm	20	10	30	ja

\* Gewicht und Rollenlängen Toleranz beträgt ± 2%

### Eigenschaften

-  Schutzmanschette zur Vermeidung des Durchscheuerns an der Schlauchkupplung
-  Drahteinbindung
-  Mit Storz-Saugkupplungen

Referenzen						
Ø	Rollenlänge	Artikelnr.	Beschreibung	VPE [Stck]	VPE [Pa]	EAN
1"	10m	6821-10M	*DOUGLAS* D/25 Bauschlauch	1	100	4025888256567
1"	20m	6821-20M	*DOUGLAS* D/25 Bauschlauch	1	100	4025888256574

### Produktvorteile - Anwendervorteile

-  Kleine Abmessung

**Sämtliche Angaben und Hinweise sind als allgemeine Empfehlungen und Anregungen zu verstehen. Wir empfehlen weiter, die Eignung unserer Produkte vor Gebrauch zu prüfen.**

HELMUT FELDTMANN GmbH  
Zunftstraße 28  
21244 Buchholz i.d.N.

E-Mail: [info@feldtmann.de](mailto:info@feldtmann.de)  
Tel: +49 (0) 4181 2004 - 0  
Web: [www.feldtmann.de](http://www.feldtmann.de)