

# TECHNISCHES DATENBLATT

IMPULSE EA blue Mid ESD S2 Typ 2 No. 7672602


Gr. 40 - 48












## KENNZEICHNUNG NACH NORM



Norm für Sicherheitsschuhe EN ISO 20345 S2	Grundanforderung bei S2: <b>A</b> Antistatik - <b>E</b> Energieaufnahmevermögen im Fersenbereich - <b>FO</b> Kraftstoffbeständig - <b>WRU</b> Wasserdurchtritt und Wasseraufnahme - Geschlossener Fersenbereich
Zusatzanforderungen	<b>SRC</b> Rutschhemmend auf Böden aus Keramikfliesen mit Natriumlaurylsulfatlösung (SLS) sowie auf Stahlböden mit Glycerol. SRC ist die bestmögliche Kategorie für einen Sicherheitsschuh nach EN ISO 20345.

## FORM

Sicherheitsschnürstiefel 	Form B - Die Höhe vom Schuhoberteil muss bei Größe 42 mind. 11,3 cm betragen.
---	---

<b>PASSFORM</b>		
ERGO-ACTIVE Fußtypensystem	ERGO-ACTIVE Fußtypensystem mit drei Passformvarianten  Für jeden Träger den passenden Schuh: Drei Leistentypen berücksichtigen nicht nur die Länge und Breite des Fußes, sondern auch die Zehenlänge, die Fersenweite sowie die Winkelstellung des Fußballens.	
	Fusstyp 1:  • für kräftige Füße, kurze Zehenlänge, breite Ballen- & Fersen, weitesteiler Ballenwinkel	
	Fusstyp 2:  • für durchschnittlich breite Füße, lange Zehenlänge, mittlere Ballen- & Fersenweite, flacher Ballenwinkel	
	Fusstyp 3:  • für schmalere Füße, mittlere Zehenlänge, schmale Ballen- & Fersenweite, mittlerer Ballenwinkel	
<b>EINSATZGEBIETE</b>		
Einsatzgebiete	In- und Outdoor-Bereiche Bereiche, wo die Einwirkung von Feuchtigkeit zu erwarten ist (S2)  Bereiche, in denen die Gefahr von elektrostatischer Entladung besteht (EGB/ESD)	
<b>AUSSTATTUNGSMERKMALE</b>		
ESD - Ausstattung	Dank seiner sehr guten Ableitfähigkeit ist der Schuh für Arbeiten in ESD-sensiblen und elektrostatisch geschützten Bereichen (EPA) geeignet. Die Schuhe erfüllen die Norm 61340-5-1.	
Zertifizierung nach DGUV Regel 112-191	• zertifiziert für orthopädische Zurichtungen / Einlagen	
Geschlossene, gepolsterte Lasche	• sehr guter Tragekomfort: Die Lasche beugt Druckstellen vor und verhindert, dass Schmutz in den Schuh eindringt.	
Kragenpolsterung	• sehr guter Tragekomfort: Der knöchelumschließende, weich gepolsterte Schaftabschluss sorgt für Stabilität und Halt im Schuh.	
Reflexmaterial	• gute Sichtbarkeit im Dunkeln	
Abriebfester Spitzenschutz	• im direkten Verbund mit dem Obermaterial im Bereich der Zehenschutzkappe • besonderer Schutz gegen Abrieb im Bereich der Schuhspitze • schützt das Obermaterial in diesem kritischen Bereich gegen vorzeitigen Verschleiß	
Gewinner Plus X Award	Der Plus X Award mit insgesamt sieben Gutesiegeln – der Innovationspreis für Technologie, Sport und Lifestyle – zeichnet Marken für den Qualitäts- und Innovationsvorsprung ihrer Produkte durch eine unabhängige Jury aus. ELTEN versteht sich seit jeher als innovatives Unternehmen und Vorreiter in Sachen Technologien.	

<b>OBERMATERIAL</b>	
Hydrophobierte Mikrofaser	<ul style="list-style-type: none"> <li>• Einsatzbereiche S2/S3</li> <li>• synthetisches Material</li> <li>• besonders weich</li> <li>• formbeständig</li> <li>• reißfest</li> <li>• schnell trocknend</li> <li>• abriebfest und leicht</li> <li>• Wasserdurchtritt/-aufnahme gemäß EN ISO 20345 S2; zusätzliche Wasserbeständigkeit durch eine spezielle Hydrophobierung des Materials</li> </ul>
<b>FUTTERMATERIAL</b>	
Atmungsaktives Textilfutter	<ul style="list-style-type: none"> <li>• klimaregulierend</li> <li>• gute Atmungsaktivität</li> <li>• hautfreundlich</li> <li>• hohe Schweißaufnahme/-abgabe</li> </ul>
Futterkappentasche	<ul style="list-style-type: none"> <li>• Das abriebfeste Mikrofasermaterial ist besonders strapazierfähig und sorgt für angenehmen Tragekomfort.</li> </ul>
<b>ZEHENSCHUTZKAPPE</b>	
Stahlkappe 	<ul style="list-style-type: none"> <li>• Schutz gegen Stoßeinwirkungen von min. 200 Joule und eine Druckbeanspruchung von min. 15 kN</li> <li>• dauerhafte Kantenabdeckung zur Abpolsterung</li> <li>• ergonomisch geformt</li> <li>• angenehme Zehenfreiheit</li> <li>• gute Abdeckung des Kleinzehenbereichs</li> </ul>
<b>EINLEGESOHLE</b>	
Semi-orthopädische Einlegesohle ESD 	<ul style="list-style-type: none"> <li>• ESD-AUSSTATTUNG: Schutz vor elektrostatischer Entladung (electrostatic discharge=ESD). Die ganzflächige, auswechselbare Einlegesohle ist leitfähig und für den Einsatz in ESD-Sicherheitsschuhen gemäß der Normen DIN EN ISO 20345 und DIN EN 61340-5-1 konzipiert.</li> <li>• Das Fußbett der Sohle ist auf die Passform sowie die natürliche, intakte Längswölbung der Füße abgestimmt.</li> <li>• Die verbesserte Auftrittsämpfung schont den gesamten Bewegungsapparat – vom Fuß bis zur Wirbelsäule.</li> <li>• Verbesserung des Schuhklimas durch die offenzellige Struktur des PU-Schaums. Somit bleibt der Fuß immer angenehm trocken.</li> <li>• Die enorme Weichheit des PU-Schaums dämpft Stöße beim Auftritt ab und erhöht den Laufkomfort.</li> </ul>

<b>BRANDSOHLE</b>	
ESD-fähige Softvlies-Brandsohle	<p>ESD-Ausstattung: Schutz vor elektrostatischer Entladung (electrostatic discharge=ESD), und zwar ohne den Einsatz von zusätzlichen Hilfsmitteln, welche die Brückenfunktionen zur Laufsohle erfüllen.</p> <ul style="list-style-type: none"> <li>• etwa 50 % leichter als vergleichbare Sohlen aus Naturmaterialien</li> <li>• flexibel und formstabil</li> <li>• gute Luftdurchlässigkeit</li> <li>• ausgezeichneter Abriebwiderstand</li> <li>• hohe Feuchtigkeitsaufnahme</li> <li>• schnelles Trocknen (quasi über Nacht)</li> </ul>
<b>LAUFSOHLE</b>	
<p>Zweischichten-Profilsohle ERGO-ACTIVE</p>  	<ul style="list-style-type: none"> <li>• S-linienförmige Anordnung der Profilblöcke, für ergonomisches Abrollen</li> <li>• farbige Kontraste für dynamisches Design</li> <li>• sehr gute Rutschhemmung</li> <li>• antistatisch</li> </ul>
	<p>Laufsohle: TPU (thermoplastisches Polyurethan)</p> <ul style="list-style-type: none"> <li>• Farbe: lichtgrau, mit farbigen Inserts</li> <li>• Profiltiefe: 3,5 mm</li> <li>• besonders abriebfest</li> <li>• hitzebeständig bis ca. 130°C</li> <li>• kälteflexibel bis ca. -30°C</li> <li>• öl- und kraftstoffbeständig</li> </ul>
	<p>Zwischensohle: PU (Polyurethan)</p> <ul style="list-style-type: none"> <li>• Der weiche PU-Kern sorgt für gute Stoßabsorption und hohen Tragekomfort</li> </ul>