

TECHNISCHES DATENBLATT

RENZO GTX XXW Mid ESD S3 CI No. 765491


Gr. 36 - 50



KENNZEICHNUNG NACH NORM

Norm für Sicherheitsschuhe EN ISO 20345 S3	<p>Grundanforderung bei S3:</p> <p>A Antistatik - E Energieaufnahmevermögen im Fersenbereich - FO Kraftstoffbeständig - WRU Wasserdurchtritt und Wasseraufnahme - P Durchtrittshemmung - Geschlossener Fersenbereich - Profilierte Laufsohle</p>
Zusatzanforderungen	<p>SRC Rutschhemmend auf Böden aus Keramikfliesen mit Natriumlaurylsulfatlösung (SLS) sowie auf Stahlböden mit Glycerol. SRC ist die bestmögliche Kategorie für einen Sicherheitsschuh nach EN ISO 20345.</p> <p>CI COLD INSULATED Kälteisolierung</p>

FORM

<p>Sicherheitsschnürstiefel</p> 	<p>Form B - Die Höhe vom Schuhoberteil muss bei Größe 42 mind. 11,3 cm betragen.</p>
---	--




PASSFORM

XX-Weit	Besonderer Tragekomfort für den kräftigen Fuß.
---------	--

EINSATZGEBIETE

Einsatzgebiete	<p>In- und Outdoor-Bereiche</p> <p>Bereiche, wo die Einwirkung von Feuchtigkeit zu erwarten ist (S2)</p> <p>Bereiche, in denen Gefahren des Eindringens von spitzen und scharfen Gegenständen bestehen (S3)</p> <p>Bereiche, in denen die Gefahr von elektrostatischer Entladung besteht (EGB/ESD)</p> <p>Kältebereiche, Wintereinsatz, Straßenbau etc.</p>
----------------	---

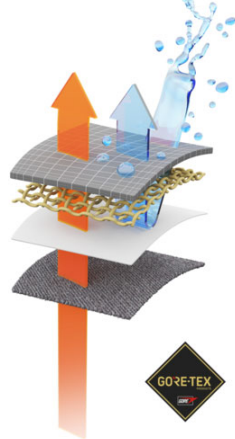
AUSSTATTUNGSMERKMALE



ESD - Ausstattung	Dank seiner sehr guten Ableitfähigkeit ist der Schuh für Arbeiten in ESD-sensiblen und elektrostatisch geschützten Bereichen (EPA) geeignet. Die Schuhe erfüllen die Norm 61340-5-1.	
Größen (Unisex Modell)	<ul style="list-style-type: none"> Erweiterter Größenspiegel: lieferbar in Größe 36 - 50 	
Zertifizierung nach DGUV Regel 112-191	<ul style="list-style-type: none"> zertifiziert für orthopädische Zurichtungen / Einlagen 	
Drei Weiten	Das komfortable Drei-Weiten-System bietet mehr Volumen im Vorfuß-, Rist- und Zehenbereich und verschafft somit jedem Fuß den Raum, den er benötigt.	
Geschlossene, gepolsterte Lasche	<ul style="list-style-type: none"> sehr guter Tragekomfort: Die Lasche beugt Druckstellen vor und verhindert, dass Schmutz in den Schuh eindringt. 	
Kragenpolsterung	<ul style="list-style-type: none"> sehr guter Tragekomfort: Der knöchelumschließende, weich gepolsterte Schaftabschluss sorgt für Stabilität und Halt im Schuh. 	
Reflexmaterial	<ul style="list-style-type: none"> gute Sichtbarkeit im Dunkeln 	
PU-Spitzenschutz (Polyurethan)	<ul style="list-style-type: none"> direkt angespritzter Spitzenschutz besonderer Schutz gegen Abrieb im Bereich der Schuhspitze schützt das Obermaterial in diesem Bereich gegen vorzeitigen Verschleiß 	


OBERMATERIAL

Rindleder	<ul style="list-style-type: none"> Einsatzbereiche S1/S2/S3 natürliches Material widerstandsfähig gegen Abnutzung atmungsaktiv Wasserdurchtritt/-aufnahme gemäß EN ISO 20345 S2 	
-----------	--	--

FUTTERMATERIAL

<p>Gore-Tex Performance Comfort Footwear</p> 	<p>Das GORE-TEX Laminat verhindert, dass Wasser in den Schuh eindringt, lässt die Füße aber dennoch „atmen“. Diese Technologie bietet idealen Klimakomfort bei allen Outdoor-Aktivitäten, auch bei widrigsten Witterungsbedingungen. Sämtliche Komponenten der Schuhkonstruktion sind exakt aufeinander abgestimmt und werden ständigen Qualitätskontrollen unterzogen.</p> <p>Die ALL-WEATHER-Membran Bei allen Wetterlagen und bei allen Windstärken sorgt die All-Weather-Membran für ein dauerhaft angenehmes Schuhklima. Hält die Füße im Sommer kühl und im Winter warm. Kleinste Poren stoppen Wind und Nässe.</p>
--	---

ZEHENSCHUTZKAPPE	
<p>Stahlkappe</p> 	<ul style="list-style-type: none"> • Schutz gegen Stoßeinwirkungen von min. 200 Joule und eine Druckbeanspruchung von min. 15 kN • dauerhafte Kantenabdeckung zur Abpolsterung • ergonomisch geformt • angenehme Zehenfreiheit • gute Abdeckung des Kleinzehenbereichs
EINLEGESOHLE	
<p>Ganzflächige Einlegesohle ESD PRO</p> 	<ul style="list-style-type: none"> • ESD-AUSSTATTUNG: Schutz vor elektrostatischer Entladung (electrostatic discharge=ESD). Die ganzflächige, auswechselbare Einlegesohle ist leitfähig und für den Einsatz in ESD-Sicherheitsschuhen gemäß der Normen DIN EN ISO 20345 und DIN EN 61340-5-1 konzipiert. • Die ganzflächige, auswechselbare Einlegesohle bietet höchsten Tragekomfort für Sicherheitsschuhe. • Die Einlegesohle hat eine gute Feuchtigkeitsaufnahme und -abgabefunktion und sorgt so für ein angenehmes Fußklima. • Die enorme Weichheit des PU-Schaums dämpft Stöße beim Auftritt ab und erhöht den Laufkomfort. • Verbesserung des Schuhklimas durch die offenzellige Struktur des PU-Schaums. Somit bleibt der Fuß immer angenehm trocken.
BRANDSOHLE	
<p>ESD-fähige Softvlies-Brandsohle</p>	<p>ESD-Ausstattung: Schutz vor elektrostatischer Entladung (electrostatic discharge=ESD), und zwar ohne den Einsatz von zusätzlichen Hilfsmitteln, welche die Brückenfunktionen zur Laufsohle erfüllen.</p> <ul style="list-style-type: none"> • etwa 50 % leichter als vergleichbare Sohlen aus Naturmaterialien • flexibel und formstabil • gute Luftdurchlässigkeit • ausgezeichneter Abriebwiderstand • hohe Feuchtigkeitsaufnahme • schnelles Trocknen (quasi über Nacht)
DURCHTRITTSCHUTZ	
<p>Stahlzwischensohle</p>	<p>Bestmöglicher Schutz von unten: Die Zwischensohle aus korrosionsbeständigem Edelstahl entspricht der Norm für Durchtrittshemmung EN 12568 und erfüllt darüber hinaus die Zusatzanforderungen der Durchtrittshemmung nach EN ISO 20344 / 20345. Besonders empfehlenswert in Arbeitsbereichen, in denen ein erhöhtes Verletzungsrisiko durch spitze oder scharfe Gegenstände besteht, etwa in der Bauindustrie.</p>

LAUFSOHL	
<p>Grobstollige Zweischichten-Profilsohle SAFETY-GRIP</p>	<ul style="list-style-type: none"> • S-linienförmige Anordnung der Profilblöcke, für ergonomisches Abrollen • sehr gute Rutschhemmung • antistatisch
	<p>Laufsohle: PU (Polyurethan)</p> <ul style="list-style-type: none"> • Farbe: schwarz • Profiltiefe: 6,0 mm • abriebfest • hitzebeständig bis ca. 130°C • kälteflexibel bis ca. -20°C • öl- und kraftstoffbeständig
	<p>Zwischensohle: PU (Polyurethan)</p> <ul style="list-style-type: none"> • Der weiche PU-Kern sorgt für gute Stoßabsorption und hohen Tragekomfort