

# TECHNISCHES DATENBLATT

**DIRECTOR XXB grey Low ESD S1 No. 729592**


**Gr. 40 - 48**



## KENNZEICHNUNG NACH NORM

|  |   |
|--|---|
| Norm für Sicherheitsschuhe EN ISO 20345 S1 | Grundanforderung bei S1:<br><b>A</b> Antistatik - <b>E</b> Energieaufnahmevermögen im Fersenbereich -<br><b>FO</b> Kraftstoffbeständig - Geschlossener Fersenbereich  |
| Zusatzanforderungen                        | <b>SRC</b> Rutschhemmend auf Böden aus Keramikfliesen mit Natriumlaurylsulfatlösung (SLS) sowie auf Stahlböden mit Glycerol. SRC ist die bestmögliche Kategorie für einen Sicherheitsschuh nach EN ISO 20345. |


## FORM






|   |  |
|---|--|
| Sicherheitshalbschuh<br> | Form A - Die Höhe vom Schuhoberteil darf bei Größe 42 max. 11,2 cm betragen. |
|---|--|

## EINSATZGEBIETE

|                |  |
|----------------|--|
| Einsatzgebiete | <p>Trockene Arbeitsbereiche<br/>Industrie, Lager, Logistik, Transport, Montage usw. (S1)</p> <p>Bereiche, in denen die Gefahr von elektrostatischer Entladung besteht (EGB/ESD)</p> <p>Business-Schuh, der auch den Sicherheitsanforderungen des Arbeitsschutzes gerecht wird: Manager, Ingenieure, Architekten, Betriebsleiter etc.</p> <p>Arbeitsplätze auf harten Untergründen: Der revolutionäre Infinergy®-Sohlenkern dämpft den Aufprall und federt bei nachlassendem Druck in seine Ursprungsform zurück - für mehr Energie in jedem Schritt.</p> |
|----------------|--|

## AUSSTATTUNGSMERKMALE

|                   |   |
|-------------------|---|
| ESD - Ausstattung | <p>Dank seiner sehr guten Ableitfähigkeit ist der Schuh für Arbeiten in ESD-sensiblen und elektrostatisch geschützten Bereichen (EPA) geeignet. Die Schuhe erfüllen die Norm 61340-5-1.</p>  |
|-------------------|---|

| <b>AUSSTATTUNGSMERKMALE</b>   |  |   |
|---|--|---|
| Zertifizierung nach DGUV Regel 112-191  | <ul style="list-style-type: none"> <li>• zertifiziert für orthopädische Einlagen</li> </ul>  |  |
| Gepolsterter Schaftrand   | <ul style="list-style-type: none"> <li>• sehr guter Tragekomfort: Der gepolsterte Schaftrand schützt die Achillessehne.</li> </ul>   |   |
| Gepolsterte Lasche  | <ul style="list-style-type: none"> <li>• sehr guter Tragekomfort: Die Lasche beugt Druckstellen vor.</li> </ul>  |   |
| Sohlenkern aus Infinergy® von BASF<br> | Der Sohlenkern besteht aus expandiertem, thermoplastischem Polyurethan in Form ovaler, miteinander verschweißter Schaumperlen und ist sehr leicht und elastisch. Die revolutionäre Technologie dämpft den Aufprall und federt bei Druck extrem gut zurück, so dass die Energie an den Träger zurückgegeben wird. Der Kern behält auch bei niedrigen Temperaturen von -20°C seine hohe Dehnbarkeit. |  |
| Lederfreie Ausstattung  | <ul style="list-style-type: none"> <li>• für Lederallergiker geeignet</li> </ul>   |   |
| Gewinner Plus X Award   | Der Plus X Award mit insgesamt sieben Gutesiegeln – der Innovationspreis für Technologie, Sport und Lifestyle – zeichnet Marken für den Qualitäts- und Innovationsvorsprung ihrer Produkte durch eine unabhängige Jury aus. ELTEN versteht sich seit jeher als innovatives Unternehmen und Vorreiter in Sachen Technologien.   |  |
| <b>OBERMATERIAL</b>   |  |   |
| Mikrofaser  | <ul style="list-style-type: none"> <li>• synthetisches Material</li> <li>• besonders weich</li> <li>• formbeständig</li> <li>• reißfest</li> <li>• schnell trocknend</li> <li>• abriebfest und leicht</li> </ul>   |   |
| <b>FUTTERMATERIAL</b>   |  |   |
| Atmungsaktives Textilfutter   | <ul style="list-style-type: none"> <li>• klimaregulierend</li> <li>• gute Atmungsaktivität</li> <li>• hautfreundlich</li> <li>• hohe Schweißaufnahme/-abgabe</li> </ul>  |   |
| Futterkappentasche  | <ul style="list-style-type: none"> <li>• Das abriebfeste Mikrofasermaterial ist besonders strapazierfähig und sorgt für angenehmen Tragekomfort.</li> </ul>  |   |
| <b>ZEHENSCHUTZKAPPE</b>   |  |   |
| Stahlkappe<br>                       | <ul style="list-style-type: none"> <li>• Schutz gegen Stoßeinwirkungen von min. 200 Joule und eine Druckbeanspruchung von min. 15 kN</li> <li>• dauerhafte Kantenabdeckung zur Abpolsterung</li> <li>• ergonomisch geformt</li> <li>• angenehme Zehenfreiheit</li> <li>• gute Abdeckung des Kleinzehebereichs</li> </ul>   |   |

| <b>EINLEGESOHLE</b>  |  |
|--|--|
| <p>Ganzflächige Einlegesohle SPORTIVE ESD</p>   | <ul style="list-style-type: none"> <li>• ESD-AUSSTATTUNG: Schutz vor elektrostatischer Entladung (electrostatic discharge=ESD). Die ganzflächige, auswechselbare Einlegesohle ist leitfähig und für den Einsatz in ESD-Sicherheitsschuhen gemäß der Normen DIN EN ISO 20345 und DIN EN 61340-5-1 konzipiert.</li> <li>• Die ganzflächige, auswechselbare Einlegesohle bietet höchsten Tragekomfort für Sicherheitsschuhe.</li> <li>• Verbesserung des Schuhklimas durch die offenzellige Struktur des PU-Schaums. Somit bleibt der Fuß immer angenehm trocken.</li> <li>• Die enorme Weichheit des PU-Schaums dämpft Stöße beim Auftritt ab und erhöht den Laufkomfort.</li> </ul> |
| <b>BRANDSOHLE</b>  |  |
| <p>ESD-fähige Softvlies-Brandsohle</p>   | <p>ESD-Ausstattung: Schutz vor elektrostatischer Entladung (electrostatic discharge=ESD), und zwar ohne den Einsatz von zusätzlichen Hilfsmitteln, welche die Brückenfunktionen zur Laufsohle erfüllen.</p> <ul style="list-style-type: none"> <li>• etwa 50 % leichter als vergleichbare Sohlen aus Naturmaterialien</li> <li>• flexibel und formstabil</li> <li>• gute Luftdurchlässigkeit</li> <li>• ausgezeichneter Abriebwiderstand</li> <li>• hohe Feuchtigkeitsaufnahme</li> <li>• schnelles Trocknen (quasi über Nacht)</li> </ul>   |
| <b>LAUF SOHLE</b>  |  |
| <p>Einschichten-Profilsohle WELLMAXX BUSINESS</p>   | <ul style="list-style-type: none"> <li>• sehr gute Rutschhemmung</li> <li>• antistatisch</li> </ul> <p>Laufsohle: PU (Polyurethan)</p> <ul style="list-style-type: none"> <li>• Farbe: schwarz</li> <li>• Profiltiefe: 3,5 mm</li> <li>• abriebfest</li> <li>• hitzebeständig bis ca. 130°C</li> <li>• kälteflexibel bis ca. -20°C</li> <li>• öl- und kraftstoffbeständig</li> </ul> <ul style="list-style-type: none"> <li>• Der Infinergy®-Kern sorgt für eine sehr gute Dämpfung mit Rückpralleffekt</li> </ul>   |