

TECHNISCHES DATENBLATT

IMPULSE green Easy ESD S1P No. 712551


Gr. 36 - 47



KENNZEICHNUNG NACH NORM

Norm für Sicherheitsschuhe EN ISO 20345 S1P	Grundanforderung bei S1P: A Antistatik - E Energieaufnahmevermögen im Fersenbereich - FO Kraftstoffbeständig - P Durchtrittshemmung - Geschlossener Fersenbereich
Zusatzanforderungen	SRC Rutschhemmend auf Böden aus Keramikfliesen mit Natriumlaurylsulfatlösung (SLS) sowie auf Stahlböden mit Glycerol. SRC ist die bestmögliche Kategorie für einen Sicherheitsschuh nach EN ISO 20345.


FORM

Sicherheitssandale 	Form A - Die Höhe vom Schuhoberteil darf bei Größe 42 max. 11,2 cm betragen.
-----------------------------------------------------------------------------------------------------------	------------------------------------------------------------------------------







EINSATZGEBIETE

Einsatzgebiete	Trockene Arbeitsbereiche Industrie, Lager, Transport, Montage usw. Bereiche, in denen Gefahren des Eindringens von spitzen und scharfen Gegenständen bestehen (S1P) Bereiche, in denen die Gefahr von elektrostatischer Entladung besteht (EGB/ESD) z.B. Flughäfen, Flugzeugbau, Automobilbau Keine Kratzer durch metallische Teile In der Nähe von Induktionsschleifen / Metalldetektoren
----------------	----------------------------------------------------------------------------------------------------------------------------------------------------------------------------------------------------------------------------------------------------------------------------------------------------------------------------------------------------------------------------------------------------------------------

AUSSTATTUNGSMERKMALE

ESD - Ausstattung	Dank seiner sehr guten Ableitfähigkeit ist der Schuh für Arbeiten in ESD-sensiblen und elektrostatischen geschützten Bereichen (EPA) geeignet. Die Schuhe erfüllen die Norm 61340-5-1.	
Größen (Unisex Modell)	<ul style="list-style-type: none"> erweiterter Größenspiegel: lieferbar in Größe 36 - 47 	



AUSSTATTUNGSMERKMALE

Zertifizierung nach DGUV Regel 112-191	<ul style="list-style-type: none"> • zertifiziert für orthopädische Einlagen 	
Geringes Gewicht	<ul style="list-style-type: none"> • Verarbeitung von Kunststoffkappe und metallfreiem Durchtrittschutz • angenehmer Tragekomfort 	
Gepolsterter Schaftrand	<ul style="list-style-type: none"> • Sehr guter Tragekomfort: Der gepolsterte Schaftrand schützt die Achillessehne. 	
Gepolsterte Lasche	<ul style="list-style-type: none"> • Sehr guter Tragekomfort: Die Lasche beugt Druckstellen vor. 	
Schaftperforierung	Die Perforierung unterstützt eine optimale Luftzirkulation im Schuh und trägt so zu einem angenehmen Tragekomfort bei.	
Reflexmaterial	<ul style="list-style-type: none"> • gute Sichtbarkeit im Dunkeln 	
Klettverschluss	<ul style="list-style-type: none"> • leicht und schnell zu öffnen und zu schließen • individuell verstellbar zur optimalen Anpassung an den Fuß • verbessert den Tragekomfort und die Passform 	
Biomex Dynamics® Technologie 	<p>Im Zusammenspiel der Gelenke, Muskeln und Knochen beim natürlichen Gang folgt der menschliche Fuß bestimmten Bewegungsmustern. Unsere Biomex Dynamics Laufsohle unterstützt diese und ermöglicht auch im Schuh eine Vorwärtsdynamik, die dem angeborenen Gang des Menschen entspricht. Führungselement: Die zur S-förmigen Abrolllinie parallel liegenden entkoppelten Führungselemente stützen die Torsion und damit die Abrolldynamik des Vor- und Rückfußes.</p> <p>Das an der Innenseite erhöhte Sohlenprofil beugt der Überpronation (Laufen auf der Fußinnenseite) vor.</p>	
Metallfreie Ausstattung	<ul style="list-style-type: none"> • geringes Gewicht • geeignet für metallisch sensible Arbeitsbereiche • keine Störung von Metalldetektoren • Einsatz in der Nähe von Induktionsschleifen möglich 	
Abriebfester Spitzenschutz	<ul style="list-style-type: none"> • im direkten Verbund mit dem Obermaterial im Bereich der Zehenschutzkappe • besonderer Schutz gegen Abrieb im Bereich der Schuhspitze • schützt das Obermaterial in diesem kritischen Bereich gegen vorzeitigen Verschleiß 	
OBERMATERIAL		
Mikrofaser	<ul style="list-style-type: none"> • Einsatzbereiche S1 • synthetisches Material • besonders weich • formbeständig • reißfest • schnell trocknend • abriebfest und leicht 	


FUTTERMATERIAL

Atmungsaktives Textilfutter	<ul style="list-style-type: none">• klimaregulierend• gute Atmungsaktivität• hautfreundlich• hohe Schweißaufnahme/-abgabe
Futterkappentasche	<ul style="list-style-type: none">• Das abriebfeste Mikrofasermaterial ist besonders strapazierfähig und sorgt für angenehmen Tragekomfort.

ZEHENSCHUTZKAPPE

<p>Kunststoffkappe</p> 	<ul style="list-style-type: none">• Schutz gegen Stoßeinwirkungen von min. 200 Joule und eine Druckbeanspruchung von min. 15 kN• dauerhafte Kantenabdeckung zur Abpolsterung• ergonomisch geformt• angenehme Zehenfreiheit• gute Abdeckung des Kleinzehenbereichs• geringes Gewicht - leichter als herkömmliche Stahlkappen• 100 % metallfrei• 100 % anti-magnetisch 
----------------------------------------------------------------------------------------------------------	---------------------------------------------------------------------------------------------------------------------------------------------------------------------------------------------------------------------------------------------------------------------------------------------------------------------------------------------------------------------------------------------------------------------------------------------------------------------------------------------------------------------------------------

EINLEGESOHL

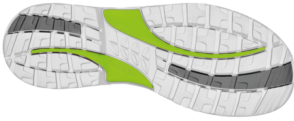
<p>Semi-orthopädische Einlegesohle ESD</p> 	<ul style="list-style-type: none">• ESD-AUSSTATTUNG: Schutz vor elektrostatischer Entladung (electrostatic discharge=ESD). Die ganzflächige, auswechselbare Einlegesohle ist leitfähig und für den Einsatz in ESD-Sicherheitsschuhen gemäß der Normen DIN EN ISO 20345 und DIN EN 61340-5-1 konzipiert.• Das Fußbett der Sohle ist auf die Passform sowie die natürliche, intakte Längswölbung der Füße abgestimmt.• Die verbesserte Auftrittsämpfung schont den gesamten Bewegungsapparat – vom Fuß bis zur Wirbelsäule.• Verbesserung des Schuhklimas durch die offenzellige Struktur des PU-Schaums. Somit bleibt der Fuß immer angenehm trocken.• Die enorme Weichheit des PU-Schaums dämpft Stöße beim Auftritt ab und erhöht den Laufkomfort.
--------------------------------------------------------------------------------------------------------------------------------	-------------------------------------------------------------------------------------------------------------------------------------------------------------------------------------------------------------------------------------------------------------------------------------------------------------------------------------------------------------------------------------------------------------------------------------------------------------------------------------------------------------------------------------------------------------------------------------------------------------------------------------------------------------------------------------------------------------------------------------------------------------------------------------------------------

DURCHTRITTSCHUTZ

<p>Metallfreier Durchtrittschutz</p>	<p>Die textile Zwischensohle entspricht der Norm für Durchtrittshemmung EN 12568 und erfüllt darüber hinaus die Zusatzanforderungen der Durchtrittshemmung nach EN ISO 20344 / 20345. Das leichte und flexible Material ermöglicht eine bessere Elastizität des Schuhs, was sich besonders bei Arbeiten auf unebenen Untergründen und knienden Tätigkeiten bemerkbar macht. Dank ihrer thermoisolierenden Wirkung hält die Zwischensohle den Fuß zusätzlich trocken und warm.</p> <p>Die textile Variante bietet eine 100-prozentige Fußabdeckung gegenüber Stahlsohlen (85-prozentiger Schutz aufgrund von Beschränkungen in der Schuhfertigung). Zu 100 Prozent metallfrei und antimagnetisch, gehört dieser Durchtrittschutz zur Ausstattung eines Sicherheitsschuhs.</p>
--------------------------------------	------------------------------------------------------------------------------------------------------------------------------------------------------------------------------------------------------------------------------------------------------------------------------------------------------------------------------------------------------------------------------------------------------------------------------------------------------------------------------------------------------------------------------------------------------------------------------------------------------------------------------------------------------------------------------------------------------------------------------------------------------------------------------

LAUFSOHL

Zweischichten-Profilsohle
BIOMEX DYNAMICS



- S-linienförmige Anordnung der Profilblöcke, für ergonomisches Abrollen
- farbige Kontraste für dynamisches Design
- sehr gute Rutschhemmung
- antistatisch

Laufsohle: TPU (thermoplastisches Polyurethan)

- Farbe: lichtgrau, mit farbige Inserts
- Profiltiefe: 4,0 mm
- besonders abriebfest
- hitzebeständig bis ca. 130°C
- kälteflexibel bis ca. -30°C
- öl- und kraftstoffbeständig

Zwischensohle: PU (Polyurethan)

- Der weiche PU-Kern sorgt für gute Stoßabsorption und hohen Tragekomfort