






Highline Berufsmantel

Material	Hauptfarbe und Applikationen 65 % Polyester, 35 % Baumwolle Diagonal-Köper, ca. 285 g/m ² Kontrastfarbe 65 % Polyester, 35 % Baumwolle Canvas-Gewebe, 320 g/m ²
Konfektionsgrößen	38 - 40 - 42 - 44 - 46 - 48 - 50 - 52 - 54 - 56 - 58 - 60 - 62 - 64 - 66 - 68 - 70 90 - 94 - 98 - 102 - 106 - 110 - 114 - 118 24 - 25 - 26 - 27 - 28 - 29 - 30 51 - 53 - 55 - 57 - 59 - 61 - 63 - 65 - 67 - 69
Pflegehinweise	    
Extras	2 aufgesetzte Seitentaschen 2 Brusttaschen mit Patte und Klettverschluss farbige Applikationen auf der rechten Brusttasche Handytasche mit Klettverschluss auf dem linken Ärmel verstellbare Ärmelbündchen mit Klettverschluss verdeckter Frontreißverschluss Gummizug im Bund Biese an Sattel und Ärmeln 2 Golfalten im Rücken Seitenschlitze

Normen



schwarz/schiefer/zink
2716



kornblau/marine/zink
2350



schiefer/schwarz/rot
2352